



PT SELAMAT SEMPURNA Tbk
MEMBER OF ADR GROUP



MENGEJAR
PERTUMBUHAN,
BERSEMANGAT
MENCIPTAKAN NILAI TAMBAH

Informasi Umum Perseroan



Nama Perusahaan	PT Selamat Sempurna Tbk
Bidang Usaha	Industri alat-alat perlengkapan (suku cadang) mesin pabrik dan kendaraan
Tanggal Pendirian	19 Januari 1976
Situs Web	www.smsm.co.id
Modal Dasar	8.000.000.000 saham biasa, dengan nilai nominal Rp 25 per saham
Modal Ditempatkan dan Disetor Penuh	5.758.675.440 lembar saham
Kode Saham	SMSM
Akuntan Publik	Purwantono, Sungkoro & Surja (anggota firma dari Ernst & Young Global Limited)
Biro Administrasi Efek	PT Sinartama Gunita

Merek



RADIATOR



DUMP HOIST



COOLANT



BRAKE PARTS

Laporan Dewan Komisaris



"Dewan Komisaris melihat pencapaian kinerja tahun 2016 menunjukkan bahwa Direksi telah berhasil menetapkan strategi yang tepat dan memiliki kemampuan untuk melakukan eksekusi strategi dengan sangat baik."

Pemegang saham yang terhormat,

PT Selamat Sempurna Tbk (Perseroan) berhasil mempertahankan momentum pertumbuhannya secara konsisten di tengah situasi yang penuh tantangan. Meskipun penjualan hanya tumbuh satu digit sebesar 3%, Perseroan dapat mencatatkan pertumbuhan laba tahun berjalan sebesar 9%. Hal ini menandai kuat dan kompetitifnya tahun berjalan kinerja Perseroan.

Selama tahun 2016, Dewan Komisaris dapat menyelesaikan tugas dan kewajibannya dengan baik dalam pemberian pengawasan dan nasihat kepada Direksi dalam pengelolaan dan pengembangan Perseroan, dan senantiasa menjaga obyektivitas dan independensi dalam menjalankan perannya.

Dalam laporan ini, Dewan Komisaris melaporkan pelaksanaan tugas dan tanggung jawab Dewan Komisaris sepanjang tahun 2016

Penilaian Atas Kinerja Direksi

Dewan Komisaris memberikan apresiasi kepada Direksi Perseroan, yang telah berusaha memberikan kinerja yang baik di tahun 2016. Dewan Komisaris menilai bahwa Direksi dan seluruh manajemen telah mengelola Perseroan dengan meningkatkan pertumbuhan aset, memitigasi risiko dalam menghadapi lingkungan bisnis yang dinamis, serta menggali potensi dan mengoptimalkan berbagai peluang bisnis.

Pada tahun 2016, Perseroan berhasil meningkatkan penjualan neto sebesar 3% dari Rp2,80 triliun pada tahun 2015 menjadi Rp2,88 triliun. Perseroan mencatat laba tahun berjalan sebesar Rp502 milyar atau naik 9% dibandingkan tahun 2015 yang mencapai Rp461 milyar. Laba per saham mencapai sebesar Rp 79, meningkat dari Rp 74 di tahun sebelumnya.

Dewan Komisaris melihat bahwa pencapaian kinerja ini menunjukkan bahwa Direksi telah berhasil menetapkan strategi yang tepat dan memiliki kemampuan untuk melakukan eksekusi strategi dengan sangat baik.

Kinerja positif ini sekali lagi menggarisbawahi kepemimpinan manajemen dalam mengelola Perseroan menghadapi kondisi pasar yang ada, keunggulan strategi usaha Perseroan, serta relevansi investasi Perseroan di berbagai area dalam beberapa tahun terakhir, yang mendukung upaya pengembangan usaha yang menguntungkan dan berkelanjutan.

Pengawasan Terhadap Implementasi Strategi

Dewan Komisaris secara berkesinambungan memantau dan mengevaluasi kinerja Direksi sebelum maupun setelah mengeksekusi program strategis, sekaligus kepatuhannya terhadap ketentuan perundang-undangan dan prinsip-prinsip GCG, serta memberikan saran dan rekomendasi yang diperlukan.

Dewan Komisaris juga memastikan bahwa Direksi telah mempertimbangkan dengan matang semua risiko yang mungkin dihadapi dalam setiap langkah eksekusi program strategis tersebut.

Frekuensi dan Cara Pemberian Nasihat kepada Direksi

Dalam menjalankan tugas pengawasan dan pemberian nasihat kepada Direksi, Dewan Komisaris didukung oleh Komite Audit dan Komite Nominasi&Remunerasi.

Selama tahun 2016, Direksi secara teratur melaporkan kemajuan yang diraih dalam pencapaian target tahunan kepada Dewan Komisaris, dimana penyampaian laporan dilakukan oleh Direksi dalam Rapat Gabungan bersama Dewan Komisaris. Dewan Komisaris senantiasa melakukan kontak dengan Direksi untuk membahas dan memberi arahan dalam mengatasi berbagai tantangan serta mengantisipasi dampak dari perubahan situasi perekonomian, perundang-undangan dan lingkungan terhadap Perseroan. Pengawasan dan masukan-masukan Dewan Komisaris juga disampaikan melalui Komite Audit dan Komite Nominasi&Remunerasi.

Dewan Komisaris berkoordinasi sangat erat dengan Direksi untuk meninjau dan memonitor pergerakan kondisi ekonomi, industri dan bisnis secara umum, serta memberikan nasihat, pandangan dan pengarahannya terkait langkah-langkah strategis yang dijalankan Perusahaan.

Pandangan atas Prospek Usaha yang Disusun oleh Direksi

Berkaca pada pencapaian-pencapaian operasional dan finansial yang dicapai oleh Perseroan selama tahun 2016, Dewan Komisaris menaruh harapan dan keyakinan pada prospek usaha Perseroan yang terangkum dalam rencana kerja yang disusun oleh Direksi dapat mampu menghadapi peluang dan tantangan di masa depan.

Dewan Komisaris telah melakukan kajian atas target bisnis, prospek usaha dan strategi bisnis yang telah disusun oleh Direksi. Dewan Komisaris berpendapat bahwa target-target tersebut merupakan refleksi dari strategi jangka panjang Perseroan, serta prospek ekonomi global dan domestik.

Dewan Komisaris berpendapat bahwa strategi bisnis yang ditetapkan Direksi tetap harus mempertimbangkan segala risiko, memperkuat kondisi keuangan, melanjutkan upaya optimalisasi asset, menyempurnakan proses bisnis, peningkatan efisiensi di segala lini, dan komitmen menjaga kesehatan dan keselamatan kerja.

Pandangan atas Penerapan Tata Kelola Perusahaan (GCG)

Dewan Komisaris menyadari bahwa penerapan prinsip-prinsip GCG yang meliputi aspek-aspek transparansi, akuntabilitas, pertanggungjawaban, kemandirian, dan kewajaran dalam menjalankan pengelolaan Perseroan akan membuat Perseroan memiliki daya saing kuat, pengelolaan Perseroan yang profesional, efisien, dan efektif. Di samping itu, setiap keputusan yang dibuat Perseroan dilandasi nilai moral dan kepatuhan terhadap peraturan perundang-undangan dan berkontribusi dalam perekonomian nasional.

Dewan Komisaris berpendapat bahwa Direksi telah menerapkan GCG dengan efektif dan konsisten di tahun 2016. GCG merupakan mekanisme yang mengatur hubungan Perseroan dengan para pemangku kepentingan secara transparan, akuntabel, bertanggung jawab, independen dan adil. Dewan Komisaris berpendapat bahwa Perseroan telah merasakan manfaat yang signifikan dari implementasi GCG yang telah dilakukan.

Pandangan tentang Kinerja Komite di bawah Dewan Komisaris

Dalam pelaksanaan tugas dan kewajibannya sehari-hari, Dewan Komisaris dibantu oleh Komite Audit yang secara kontinyu memastikan integritas dari laporan keuangan, pengendalian internal, manajemen risiko dan audit internal Perseroan, dan Komite Nominasi&Remunerasi yang membantu Dewan Komisaris melaksanakan fungsi pengawasan khususnya dalam mendorong dan memantau proses Nominasi dan Remunerasi agar dilakukan secara obyektif dan dengan manajemen yang sehat, sesuai prinsip-prinsip Tata Kelola Perusahaan yang Baik.

Selama tahun 2016, dengan bantuan Komite Audit, Dewan Komisaris telah melakukan penelaahan Laporan Keuangan Perseroan minimal sekali dalam tiga bulan, baik Laporan Keuangan non audit maupun Laporan Keuangan hasil audit Kantor Akuntan Publik (KAP), dimana untuk tahun buku 2016 diaudit oleh KAP

Purwanto, Sungkoro & Surja yang merupakan anggota firma dari Ernst & Young Global Limited.

Dewan Komisaris menilai bahwa Komite Audit dan Komite Nominasi & Remunerasi telah bekerja dengan baik dan memberikan dukungan penuh kepada Dewan Komisaris sehingga Dewan dapat menjalankan tugas dan fungsinya untuk melakukan pengawasan terhadap Direksi Perseroan selama tahun 2016.

Perubahan Manajemen

Dewan Komisaris melaporkan bahwa pada tahun 2016 tidak ada perubahan dalam Komposisi Dewan Komisaris.

Komposisi Dewan Komisaris Perseroan pada akhir tahun 2016 adalah:

Komisaris Utama	: Suryadi
Komisaris	: Djojo Hartono
Komisaris Independen	: Handi Hidayat Suwardi

Pada tahun 2016 terdapat perubahan susunan Komite Audit, Bhakti Salim dan Sandi Rahaju telah mengundurkan diri dari jabatannya sebagai anggota Komite Audit Perseroan, selanjutnya Dewan Komisaris mengangkat Yose Rizal dan Rudy Dharma sebagai anggota komite audit Perseroan yang baru.

Dengan demikian, susunan Anggota Komite Audit pada tanggal 31 Desember 2016 sebagai berikut:

Ketua	: Handi Hidayat Suwardi
Anggota	: Yose Rizal
Anggota	: Rudy Dharma

Dewan Komisaris menyampaikan ucapan terima kasih kepada Ibu Sandi Rahaju dan Bapak Bhakti Salim yang telah memberikan peran dan sumbangsih terhadap Perseroan selama masa baktinya.

Penutup

Pencapaian di tahun 2016 merupakan bukti keunggulan strategi jangka panjang Perseroan, kemampuan eksekusi yang fokus dan penuh disiplin, serta keunggulan kepemimpinan dan kontribusi Direksi dan seluruh karyawan untuk mendorong Perseroan ke tingkat yang lebih tinggi.

Dewan Komisaris menyampaikan penghargaan dan terima kasih kepada segenap jajaran Direksi dan seluruh karyawan Perseroan, berkat dedikasi dan kerja keras selama tahun 2016, Perseroan mampu bertahan dalam kondisi perekonomian yang mengalami tantangan. Kami juga hendak mengungkapkan apresiasi kepada para pemegang saham, mitra bisnis, pelanggan dan para pemangku kepentingan lainnya, yang telah bersama-sama mendukung visi Perseroan untuk memberikan nilai lebih dengan menciptakan masa depan yang lebih baik.

Semoga prestasi yang baik ini semakin mendorong kita untuk menorehkan kinerja yang lebih baik di tahun 2017.

Jakarta, April 2017



Suryadi
Komisaris Utama



Djojo Hartono
Komisaris



Handi Hidayat Suwardi
Komisaris Independen

Laporan Direksi

“Persentase kenaikan laba tahun berjalan yang lebih tinggi dibanding persentase kenaikan penjualan menunjukkan bahwa berbagai perbaikan di dalam Perseroan telah menghasilkan efisiensi internal yang berarti.”

Para Pemegang saham yang terhormat,

Walaupun kondisi tahun 2016 secara umum merupakan tahun yang penuh tekanan, namun Perseroan mampu menorehkan kinerja keuangan yang sangat baik.

Kinerja tahun 2016

Penjualan neto Perseroan meningkat 3%, mencapai Rp2,9 triliun, dan laba tahun berjalan yang dapat diatribusikan kepada pemilik entitas induk meningkat 6% menjadi Rp 452,9 milyar pada tahun 2016.

Segmen produk filter masih memberikan kontribusi signifikan terhadap pencapaian kinerja penjualan konsolidasi Perseroan tahun 2016. Produk Filter mencatat pertumbuhan penjualan sebesar 4% mencapai Rp 2,2 triliun dan menyumbang sebesar 76% dari total penjualan Perseroan. Produk Radiator, mencatat penurunan penjualan sebesar 17% mencapai Rp 332,3 milyar dan menyumbang 12% dari total penjualan Perseroan. Segmen Karoseri, mencatat penurunan penjualan sebesar 13% mencapai Rp 105,5 milyar dan menyumbang 4% dari total penjualan Perseroan. Segmen Distribusi, mencatat pertumbuhan penjualan sebesar 40% mencapai Rp 703,9 milyar dan menyumbang 24% dari total penjualan Perseroan. Produk lainnya seperti karet, plastisol, fuel tank, muffler dan brake pipe, mencatat pertumbuhan penjualan sebesar 9% mencapai Rp 313,1 milyar dan menyumbang 11% dari total penjualan Perseroan. Secara keseluruhan, penjualan domestik (Indonesia) mencapai pertumbuhan sebesar 9% menjadi Rp 828,5 milyar, sementara penjualan luar negeri mengalami pertumbuhan sebesar 0,5% menjadi Rp 2,1 triliun.

Di tengah persaingan yang semakin keras, Perseroan berusaha untuk menjalankan bisnisnya secara simpel,

ramping dan efisien. Langkah perbaikan dalam pengelolaan rantai pasokan dan proses produksi serta implementasi *continuous improvement* secara menyeluruh telah menjadikan Perseroan mampu melakukan perencanaan dan proses produksi yang lebih efektif dan efisien sehingga Perseroan mampu meningkatkan produktivitas secara signifikan di tahun 2016. Persentase kenaikan laba tahun berjalan yang lebih tinggi dibanding persentase kenaikan penjualan menunjukkan bahwa berbagai perbaikan di dalam Perseroan telah menghasilkan efisiensi internal yang berarti.

Sepanjang tahun 2016, Direksi senantiasa memastikan kemampuan Perseroan untuk memenuhi kewajiban, mendanai investasi dan ekspansi usaha serta memberikan imbal hasil bagi pemegang saham

Perseroan senantiasa berupaya untuk mengoptimalkan nilai bagi pemegang saham, termasuk melalui pembayaran dividen yang tercermin pada pembagian dividen tunai final tahun buku 2015 sebesar Rp 71,98 milyar pada 24 Juni 2016, sesuai dengan Hasil Rapat Umum Pemegang Saham Tahunan pada 31 Mei 2016 dan dividen tunai interim I,II, dan III tahun buku 2016 dengan total sebesar Rp 208,75 milyar atau Rp 100 per saham, yang telah dibayarkan kepada para pemegang saham yang tercatat di Daftar Pemegang Saham Perseroan pada tanggal 10 Mei 2016, 08 Agustus 2016, dan 14 November 2016.

Selanjutnya, untuk lebih meningkatkan likuiditas saham Perseroan yang tercatat di Bursa Efek Indonesia, pada bulan November 2016 Direksi Perseroan telah melaksanakan pemecahan nilai nominal saham Perseroan (*stock split*) dari Rp100 menjadi Rp25, sesuai dengan hasil Rapat Umum Pemegang Saham Luar Biasa yang diadakan pada 18 Oktober 2016. Jumlah saham Perseroan yang tercatat di Bursa Efek Indonesia setelah pelaksanaan *stock split* tersebut meningkat menjadi 5.758.675.440 lembar saham.

Pengembangan Sumber Daya Manusia

Pengembangan sumber daya manusia ditetapkan sebagai salah satu prioritas penting oleh Direksi, suatu

bukti bahwa bagi Perseroan, sumber daya manusia adalah aset yang paling utama. Investasi pelatihan dan pengembangan terus berlanjut, bekerja sama dengan berbagai institusi pendidikan terkemuka, untuk menumbuhkan pemimpin-pemimpin masa depan Perseroan. Selain itu, Direksi telah bekerja keras untuk menanamkan nilai-nilai inti Perseroan di seluruh organisasi, guna memastikan kepatuhan pada standar etika profesional yang tertinggi oleh seluruh jajaran karyawan Perseroan. Membina dan mempertahankan tim yang berbakat merupakan kunci tercapainya tujuan pertumbuhan strategis Perseroan.

Di bidang pengembangan sumber daya manusia, Direksi berkomitmen untuk mengembangkan pemimpin masa depan Perseroan. Perseroan menawarkan program-program dan pelatihan untuk pengembangan kompetensi para kader pemimpin.

Direksi sepenuhnya menyadari, bahwa keterlibatan dan motivasi karyawan adalah faktor penting untuk mempertahankan kinerja usaha. Dalam hal ini, Perseroan berupaya untuk menciptakan iklim kerja yang positif serta membangun hubungan industrial yang harmonis, yang mendorong komunikasi terbuka dan menghargai setiap pendapat.

Tata Kelola Perusahaan

Sebagai perusahaan publik, Perseroan secara konsisten menerapkan standar tertinggi dalam tata kelola perusahaan di setiap aspek operasional Perseroan. Kami percaya bahwa dengan melakukan hal tersebut kami memberikan jaminan kepada semua pemangku kepentingan baik internal maupun eksternal mengenai keberlanjutan usaha yang penting bagi keberlanjutan Perseroan.

Perseroan memiliki Komite Audit yang membantu Dewan Komisaris dalam memastikan kesesuaian prinsip prinsip transparansi, tanggung jawab, akuntabilitas, independensi dan kewajaran dalam perencanaan dan pelaksanaan operasional Perseroan termasuk pelaporan keuangan. Komite Audit secara berkala juga memberikan arahan konsultatif kepada Unit Audit Internal dalam

melaksanakan kegiatan audit reguler, dan kegiatan audit khusus.

Sepanjang tahun, Unit Internal Audit telah melakukan audit dan penilaian secara independen mengenai kehandalan dan efektivitas sistem dan mekanisme pengendalian internal perusahaan serta membantu manajemen dan unit-unit kerja untuk mencapai target masing-masing.

Selama tahun 2016 Direksi memberikan perhatian yang lebih ketat pada peningkatan implementasi prinsip-prinsip tata kelola usaha yang baik di seluruh organisasi Perseroan melalui pengendalian yang lebih ketat di seluruh proses bisnis dan di setiap titik rantai suplai Perseroan. Direksi terus memantau efektivitas kerangka tata kelola Perseroan, khususnya dalam hal manajemen risiko dan pengendalian internal (*internal control*), dimana Direksi yakin bahwa kedua kerangka tersebut telah memadai. Direksi juga secara teratur mengadakan sosialisasi kode etik Perseroan kepada karyawan karena kami percaya bahwa nilai-nilai inilah yang mendukung praktek tata kelola perusahaan Perseroan.

Strategi dan kebijakan Strategis Perseroan

Direksi menyadari bahwa untuk mencapai kinerja yang handal baik dari aspek operasional maupun aspek keuangan, diperlukan perencanaan dan upaya-upaya strategis sehingga memudahkan dalam pencapaian target yang telah ditetapkan. Upaya-upaya strategis yang telah dilakukan oleh Perseroan dalam mendukung pencapaian kinerja tahun 2016 antara lain:

- Peningkatan *competitiveness* melalui perbaikan HPP (Harga Pokok Penjualan)
- Pengembangan pasar baru dan *existing market*, baik melalui pola investasi maupun pola kerja sama dengan distributor Perseroan yang mempunyai kompetensi dan kapabilitas.
- Perencanaan operasi yang terukur di monitoring dan dikendalikan secara kontinyu.
- Menjaga keseimbangan penerimaan dan pengukuran serta portofolio operasi dan investasi.
- Penguatan jaringan distribusi untuk memperluas ketersediaan produk.

Kendala-Kendala Yang Dihadapi

Sepanjang tahun 2016, Direksi selaku manajemen dan seluruh karyawan Perseroan telah berupaya meningkatkan kinerja dan mencapai target yang telah ditetapkan. Dalam menjalankan usahanya, Perseroan tidak terlepas dari berbagai kendala dan tantangan di sepanjang tahun 2016, di antaranya perlambatan ekonomi global, melemahnya tingkat permintaan produk khususnya dari negara-negara yang terkena dampak penguatan mata uang USD, fluktuatif nilai tukar mata uang asing, harga beberapa komoditas yang menjadi bahan baku utama produksi mulai meningkat menjelang akhir 2016, kebijakan dan peraturan negara tujuan ekspor baik itu kebijakan keuangan & perbankan, perpajakan (*tax treaty*), kebijakan ekspor impor dsb.

Prospek Usaha Perseroan Ke Depan

Direksi berkeyakinan bahwa Perseroan memiliki prospek usaha yang baik dan akan mampu tumbuh secara berkelanjutan. Sumber pertumbuhan Perseroan di masa depan akan datang dari pasar global. Hal ini dapat dilihat dari publikasi data dari pesaing Perseroan bahwa penjualan produk filter di pasar global mencapai AS\$50 milyar per tahun dan penjualan produk radiator sebesar 1,650,000 unit per tahun, jika dibandingkan dengan penjualan produk Perusahaan filter dan radiator saat ini yang nilainya sangat kecil.

Perseroan masih terus mencari peluang bisnis yang memiliki portofolio bisnis yang secara strategis dapat memberikan nilai tambah bagi Perseroan secara keseluruhan. Perseroan berencana memperluas dan mengembangkan peluang bisnis yang memiliki prospek baik sekaligus mencari model bisnis yang menguntungkan. Dalam pengembangan bisnis internasional ini, tidak menutup kemungkinan pertumbuhan yang terjadi adalah bersifat inorganik. Namun demikian, Perseroan memastikan akuisisi perusahaan-perusahaan yang prospektif, dilakukan dengan hati-hati, dalam skala yang terukur dan mempertimbangkan nilai tambah dan resikonya.

Perubahan komposisi Direksi

Sepanjang tahun ini, tidak terjadi perubahan pada

komposisi Direksi, tidak ada anggota yang baru atau yang mengundurkan diri.

Tanggung Jawab Sosial Perusahaan


Direksi sepenuhnya menyadari bahwa Perseroan merupakan bagian yang tidak terpisahkan dari masyarakat, oleh karena itu Perseroan senantiasa berupaya mewujudkan rasa kepedulian yang tinggi terhadap masyarakat dan lingkungan dimana Perseroan berada. Perseroan percaya bahwa bentuk perwujudan kepedulian adalah melalui pemberdayaan masyarakat dengan pendekatan terarah, sehingga terjalin hubungan yang saling membangun dengan masyarakat sekitar.

Selama tahun 2016, kegiatan CSR Perseroan meliputi upaya-upaya di bidang pengembangan kesehatan masyarakat, pendidikan, lingkungan dan infrastruktur serta keagamaan.

Apresiasi

Sebagai penutup, Direksi menyampaikan ucapan terima kasih kepada Para Pemegang Saham, Dewan Komisaris, seluruh karyawan, pemasok, dan terutama para konsumen atas berlanjutnya kepercayaan kepada Perseroan. Dukungan penuh ini memotivasi kami untuk meraih hasil lebih baik di tahun-tahun mendatang.

Jakarta, April 2017




Eddy Hartono
Direktur Utama



Surja Hartono
Direktur



Rusman Salem
Direktur



Ang Andri Pribadi
Direktur



Lucas Aris Setyapranarka
Direktur Independen

Ikhtisar Keuangan

	2016	2015
Laporan Laba Rugi dan Penghasilan Komprehensif Lain Konsolidasian		
Penjualan Neto	2.880	2.803
Beban Pokok Penjualan	1.946	1.933
Laba Bruto	934	870
Laba Usaha	668	603
Laba tahun berjalan ¹⁾	502	461
Laba tahun berjalan yang dapat diatribusikan kepada:		
Pemilik entitas induk	453	428
Kepentingan NonPengendali	49	34
Penghasilan Komprehensif Lain	(28)	(15)
Total Penghasilan Komprehensif tahun berjalan yang dapat diatribusikan kepada:		
Pemilik entitas induk	438	417
Kepentingan NonPengendali	37	29
Laba Per Saham	79	74
Laporan Posisi Keuangan Konsolidasian		
Total Aset	2.255	2.220
Total Aset Lancar	1.454	1.369
Modal Kerja Bersih ²⁾	946	797
Total Liabilitas Jangka Pendek	508	572
Total Liabilitas Jangka Panjang	166	208
Total Liabilitas	675	780
Total Ekuitas	1.580	1.440
Ekuitas yang dapat diatribusikan kepada:		
Pemilik Entitas induk	1.378	1.220
Kepentingan NonPengendali	202	220
Total Saham Beredar*	5,758,675,440	5,758,675,440
Rasio Keuangan		
Margin Laba Bruto	32%	31%
Margin Laba Bersih ³⁾	16%	15%
Laba Bersih terhadap Aset ⁴⁾	22%	21%
Laba Bersih terhadap Ekuitas ⁵⁾	32%	32%
Rasio Liabilitas terhadap Total Aset	30%	35%
Rasio Liabilitas terhadap Ekuitas ⁶⁾	43%	54%
Rasio Lancar	286%	239%

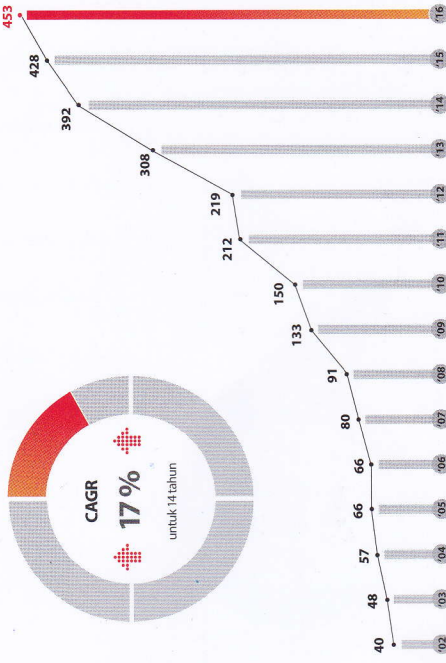
Angka dinyatakan dalam milyar rupiah kecuali data per saham

- 1) Laba tahun berjalan yang dapat diatribusikan kepada pemilik entitas induk + Kepentingan non pengendali
- 2) Aset lancar - Liabilitas Jangka pendek
- 3) Laba tahun berjalan yang dapat diatribusikan kepada pemilik entitas induk / penjualan neto
- 4) Laba Tahun Berjalan / Total Aset
- 5) Laba Tahun Berjalan / Total Ekuitas
- 6) Total Liabilitas / Total Ekuitas

* Perusahaan melaksanakan pemecahan saham (*stock split*) dengan rasio 1:4 untuk saham Perseroan dengan nilai nominal Rp100 per lembar saham menjadi nilai nominal Rp25 per lembar saham sebagaimana diputuskan dalam RUPSLB pada tanggal 18 Oktober 2016, yang efektif pada tanggal 2 November 2016.

14 Tahun Pertumbuhan Laba Bersih * Tanpa Terputus

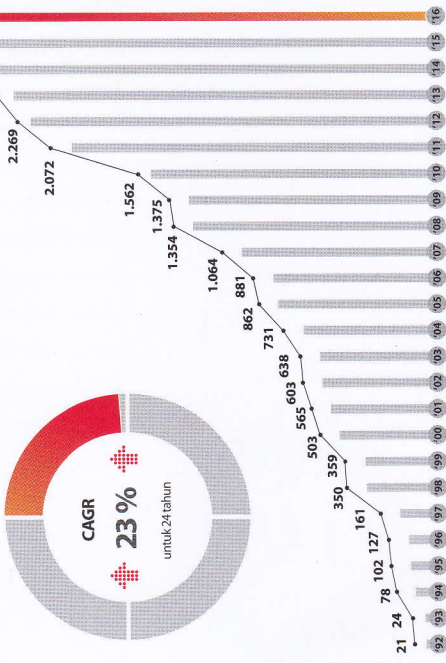
(Dalam Milyar Rp)



* Laba tahun berjalan yang dapat diatribusikan kepada pemilik entitas induk

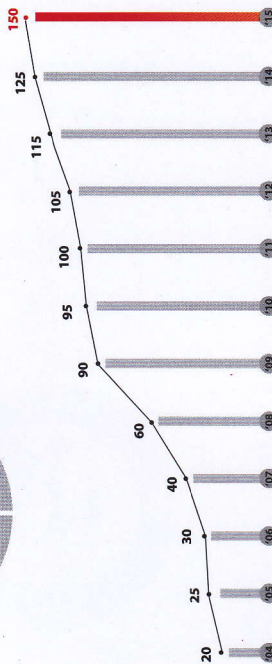
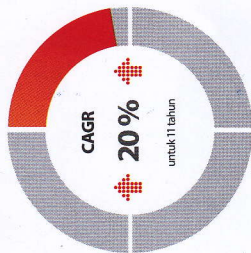
24 Tahun Pertumbuhan Penjualan Tanpa Terputus

(Dalam Milyar Rp)



11 Tahun Pertumbuhan Pembayaran Dividen * Tanpa Terputus

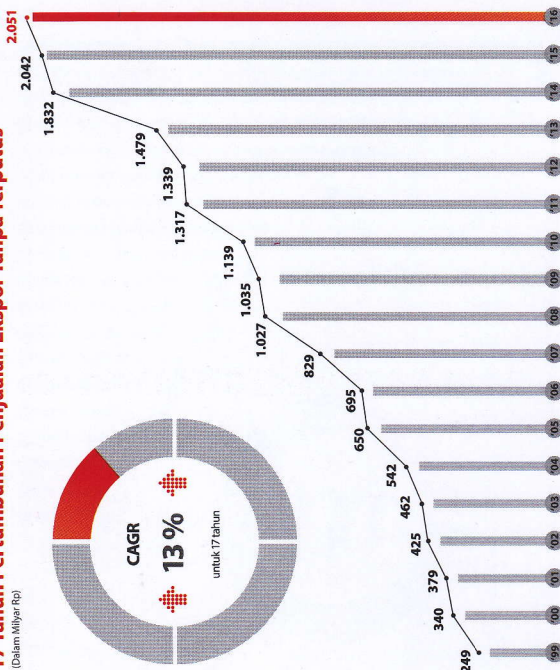
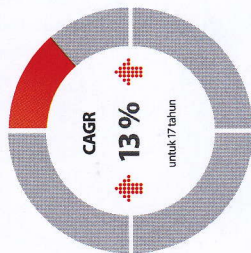
(Dalam Rupiah)



* Pembayaran dividen per saham

17 Tahun Pertumbuhan Penjualan Ekspor Tanpa Terputus

(Dalam Milyar Rp)



Laporan Posisi Keuangan Konsolidasian

dalam jutaan Rupiah

ASET	2016	2015
ASET LANCAR		
Kas dan setara kas	96.510	122.963
Piutang usaha - pihak ketiga neto	717.867	591.822
Piutang usaha - pihak berelasi	10.354	8.033
Piutang lain-lain - pihak ketiga	3.702	5.187
Piutang lain-lain - pihak berelasi	237	63
Piutang derivatif	5.822	8.899
Persediaan - neto	555.341	560.755
Uang muka	17.978	10.278
Biaya dibayar dimuka	2.344	4.609
Pajak dibayar dimuka	44.232	55.949
Total aset lancar	1.454.387	1.368.558
ASET TIDAK LANCAR		
Aset pajak tangguhan	35.107	34.924
Investasi pada entitas asosiasi	19.748	17.238
Aset keuangan tidak lancar	14.828	14.828
Aset tetap - neto	658.258	714.935
Uang muka pembelian aset tetap	63.108	60.548
Aset tidak lancar lainnya	9.304	9.077
Total aset tidak lancar	800.353	851.550
TOTAL ASET	2.254.740	2.220.108
LIABILITAS		
2016		
2015		
LIABILITAS JANGKA PENDEK		
Utang bank jangka pendek	105.497	77.355
Utang usaha - pihak ketiga	213.074	163.307
Utang usaha - pihak berelasi	32.744	13.444
Utang lain-lain - pihak ketiga	9.928	50.089
Utang lain-lain - pihak berelasi	122	30
Utang pajak	55.422	37.076
Liabilitas imbalan kerja jangka pendek	29.019	33.672
Beban akrual	37.703	43.213
Uang muka penjualan	15.011	12.166
Liabilitas jangka panjang yang jatuh tempo dalam satu tahun:		
Utang bank jangka panjang	7.593	139.073
Utang sewa beli	2.369	2.270
Utang Sewa guna pembiayaan	-	17
Total liabilitas jangka pendek	508.482	571.712
LIABILITAS JANGKA PANJANG		
Liabilitas - imbalan kerja jangka panjang	124.507	105.847
Liabilitas pajak tangguhan	-	7.333
Liabilitas jangka panjang - setelah dikurangi bagian yang jatuh tempo dalam satu tahun		
Utang bank jangka panjang	38.118	93.015
Utang sewa beli	3.578	1.953
Total liabilitas jangka panjang	166.203	208.148
TOTAL LIABILITAS	674.685	779.860
EKUITAS		
2016		
2015		
Modal disetor dan ditempatkan penuh	143.967	143.967
Tambahan modal disetor	49.899	49.692
Komponen lainnya dari ekuitas	(8.991)	(7.759)
Saldo laba		
- Telah ditentukan penggunaannya	28.993	28.993
- Belum ditentukan penggunaannya	1.163.895	1.004.899
Kepentingan non pengendali	202.292	220.456
Total ekuitas	1.580.055	1.440.248
TOTAL LIABILITAS & EKUITAS	2.254.740	2.220.108

Laporan Laba Rugi dan Penghasilan Komprehensif Lain Konsolidasian

dalam jutaan Rupiah (kecuali dinyatakan lain)

	2016	2015
Penjualan neto	2.879.876	2.802.924
Beban pokok penjualan	(1.945.735)	(1.933.387)
Laba bruto	934.141	869.537
Beban penjualan	(160.375)	(161.496)
Beban umum dan administrasi	(144.759)	(127.337)
Pendapatan operasi lainnya	48.126	47.818
Beban operasi lainnya	(9.076)	(25.525)
Laba usaha	668.057	602.997
Penghasilan keuangan	3.402	4.280
Biaya keuangan	(15.438)	(25.420)
Bagian laba neto entitas asosiasi	2.187	1.860
Laba sebelum pajak penghasilan	658.208	583.717
Beban pajak penghasilan - neto	(156.016)	(122.410)
Laba tahun berjalan	502.192	461.307
Penghasilan komprehensif lain	(27.693)	(15.219)
Total penghasilan komprehensif tahun berjalan	474.499	446.088
Laba tahun berjalan yang dapat diatribusikan kepada:		
Pemilik entitas induk	452.885	427.628
Keperentingan nonpengendali	49.307	33.679
Total	502.192	461.307
Total penghasilan komprehensif tahun berjalan yang dapat diatribusikan kepada:		
Pemilik entitas induk	437.599	416.936
Keperentingan nonpengendali	36.900	29.152
Total	474.499	446.088
Laba per saham yang dapat diatribusikan kepada pemilik entitas induk	79	74

Laporan Arus Kas Konsolidasian

dalam jutaan Rupiah

	2016	2015
Kas neto yang diperoleh dari aktivitas operasi	582.843	531.987
Kas neto yang digunakan untuk aktivitas investasi	(127.752)	(259.353)
Kas neto yang digunakan untuk aktivitas pendanaan	(479.677)	(226.931)
Kenaikan (Penurunan) neto kas dan setara kas	(24.586)	45.703
Dampak neto perubahan nilai tukar atas kas dan setara kas	(1.867)	1.400
Kas dan setara kas awal tahun	122.963	75.860
Kas dan setara kas akhir tahun	96.510	122.963

Laporan Perubahan Ekuitas Konsolidasian

dalam jutaan Rupiah

	Ekuitas yang dapat Diatribusikan kepada Pemilik Entitas Induk									
	Komponen Ekuitas Lainnya					Saldo Laba				
	Modal Saham Ditempatkan Disetor Penuh	Tambahan Modal Disetor	Seluruh Kurs Karena Penjabaran Laporan Keuangan	Penghasilan Komprehensif Lainnya	Telah Ditetapkan Penggunaannya	Belum Ditetapkan Penggunaannya	Subtotal	Keperentingan Non-pengendali	Total	
Saldo 1 Januari 2015	143.967	49.692	-	-	28.993	760.162	982.814	139.306	1.122.120	
Laba tahun berjalan	-	-	-	-	-	427.628	427.628	33.679	461.307	
Penghasilan komprehensif lain	-	-	(7.759)	-	-	(2.933)	(10.692)	(4.527)	(15.219)	
Total penghasilan komprehensif tahun berjalan	-	-	(7.759)	-	-	424.695	416.936	29.152	446.088	
Kombinasi bisnis	-	-	-	-	-	-	-	82.952	82.952	
Dividen kas interim II tahun 2015	-	-	-	-	-	(71.983)	(71.983)	-	(71.983)	
Dividen kas interim I tahun 2015	-	-	-	-	-	(71.983)	(71.983)	-	(71.983)	
Dividen kas final tahun 2014	-	-	-	-	-	(35.992)	(35.992)	-	(35.992)	
Dividen kas oleh entitas anak kepada kepentingan nonpengendalinya	-	-	-	-	-	-	-	(30.954)	(30.954)	
Saldo 31 Desember 2015	143.967	49.692	(7.759)	-	28.993	1.004.899	1.219.792	220.456	1.440.248	
Laba tahun berjalan	-	-	-	-	-	452.885	452.885	49.307	502.192	
Penghasilan komprehensif lain	-	-	(2.131)	-	-	(13.155)	(15.286)	(12.407)	(27.693)	
Total penghasilan komprehensif tahun berjalan	-	-	(2.131)	-	-	439.730	437.599	36.900	474.499	
Penurunan modal entitas anak	-	-	-	-	-	-	-	(15.749)	(15.749)	
Pengampunan pajak	-	207	-	899	-	-	1.106	151	1.257	
Dividen kas interim III tahun 2016	-	-	-	-	-	(86.380)	(86.380)	-	(86.380)	
Dividen kas interim II tahun 2016	-	-	-	-	-	(71.983)	(71.983)	-	(71.983)	
Dividen kas interim I tahun 2016	-	-	-	-	-	(50.388)	(50.388)	-	(50.388)	
Dividen kas final tahun 2015	-	-	-	-	-	(71.983)	(71.983)	-	(71.983)	
Dividen kas oleh entitas anak kepada kepentingan nonpengendalinya	-	-	-	-	-	-	-	(39.466)	(39.466)	
Saldo 31 Desember 2016	143.967	49.899	(9.890)	899	28.993	1.163.895	1.377.763	202.292	1.580.055	

Komposisi pemegang saham per 31 Desember 2016

Pemegang Saham	Jumlah Saham	%	Jumlah (Rp)
PT Adrindo Intiperkasa	3.347.263.708	58,13%	83.681.592.700
Lain-lain (masing-masing dengan kepemilikan di bawah 5%)	2.411.411.732	41,87%	60.285.293.300
Jumlah	5.758.675.440	100,00%	143.966.886.000

Kalender Dividen

Dividen	Dividend Per lembar saham	Tanggal Pencatatan	Tanggal Pembayaran
Final 2015	Rp. 50	10 Juni 2016	24 Juni 2016
Interim I 2016	Rp. 35	10 Mei 2016	25 Mei 2016
Interim II 2016	Rp. 50	08 Agustus 2016	25 Agustus 2016
Interim III 2016	Rp.15	14 November 2016	24 November 2016

Harga Saham per triwulan 2016

Tahun	Terendah (Rp)	Tertinggi (Rp)	Penutupan (Rp)	Volume saham
2016	1.018	1.225	1.100	126.768.800
Q1	1.050	1.213	1.200	31.195.200
Q2	1.153	1.225	1.170	22.962.400
Q3	1.018	1.200	1.100	30.859.600
Q4	885	1.163	980	41.751.600
Nov	990	1.163	1.005	6.486.900
Des	885	1.020	980	7.770.700

Kepemilikan Saham Perseroan

Kepemilikan Langsung	Kegiatan Usaha Utama	Tahun Operasi	Tahun Investasi	Persentase Kepemilikan
Bradke Synergies Sdn Bhd	Perusahaan Investasi	2005	2015	100%
PT Hydraxle Perkasa	Produksi Karoseri	1982	2012	51%
PT Panata Jaya Mandiri	Produksi Filter	1983	1994	70%
PT POSCO Indonesia Jakarta Processing Center	Industri Pemrosesan Baja	2005	2005	15%
PT Prapat Tunggal Cipta	Distributor Tunggal	1994	2013	99.99%
PT Selamat Sempurna Perkasa	Produksi Karet	1990	2013	99.99%
PT Tokyo Radiator Selamat Sempurna	Produksi Radiator	2013	2012	33%